中山大学南方学院

2020 届毕业生就业质量报告

2020　12

2020 居

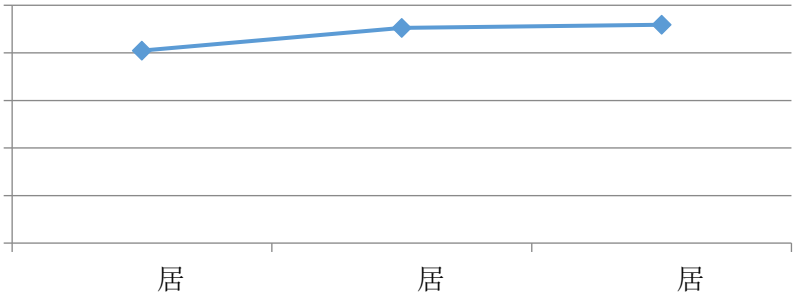

1-1　2018~2020

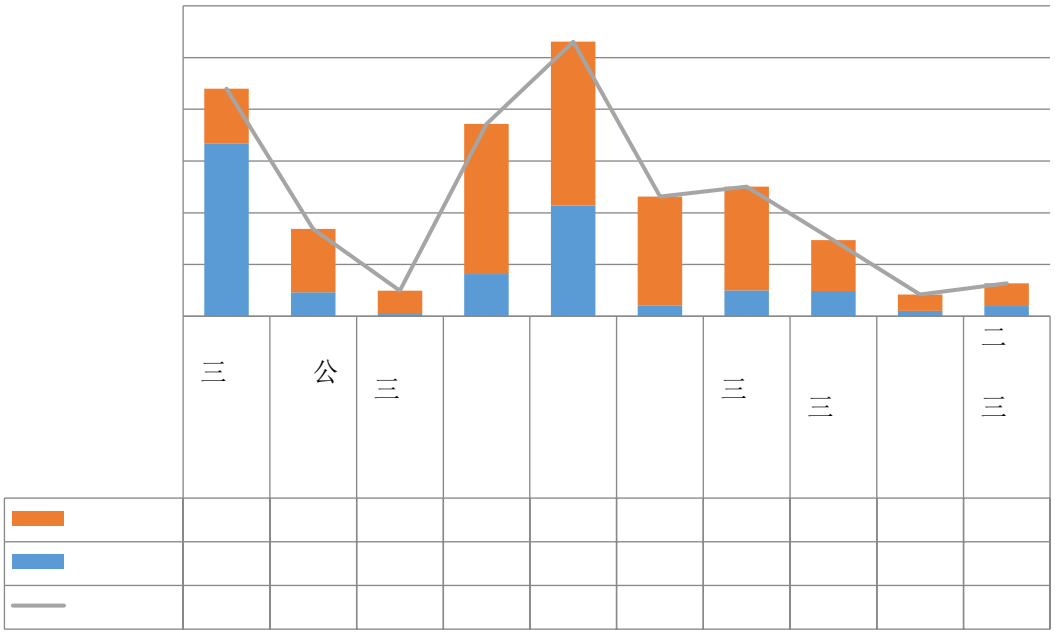

1-2　2020

1-1　2020

		611	13.31%
		179	3.90%
		55	1.20%
		271	5.90%
		156	3.40%
		154	3.36%
		259	5.64%
		130	2.83%
		88	1.92%
		1903	**41.46%**
		283	6.17%
		255	5.56%
		148	3.22%
		186	4.05%
		121	2.64%
		302	6.58%
		1295	**28.21%**
	湖	280	6.10%
		231	5.03%
		94	2.05%
	二	79	1.72%
		684	**14.90%**
		129	2.81%
		120	2.61%
		249	**5.42%**
		1	0.02%
		27	0.59%
		38	0.83%
		14	0.31%

		3	0.07%
		28	0.61%
		34	0.74%
		34	0.74%
		11	0.24%
		28	0.61%
		18	0.39%
		34	0.74%
		32	0.70%
		31	0.68%
		27	0.59%
		34	0.74%
		21	0.46%
	二	16	0.35%
		26	0.57%
		2	0.04%
		459	**10.00%**

2020 居

与

1-2　2020

	与		
三	共	258	
	三	121	
	三	376	
		125	

	与		
		880	
公	公	66	
		168	
		338	
三		99	
		99	
		154	
		106	
		743	
		155	
		111	
	三　明	139	
		76	
		243	
		47	
		87	
		71	
		1061	
		56	
		282	
		463	
三			
	三	116	
		163	
		501	
	公	138	

	与		
三		75	
		81	
		294	
		84	
		84	
二　　三		127	
		127	
		2020 居	

1-3　20

			2019居	
		0.82%	0.58%	0.24%
		1.09%	0.65%	0.44%
		1.91%	**1.23%**	**0.68%**

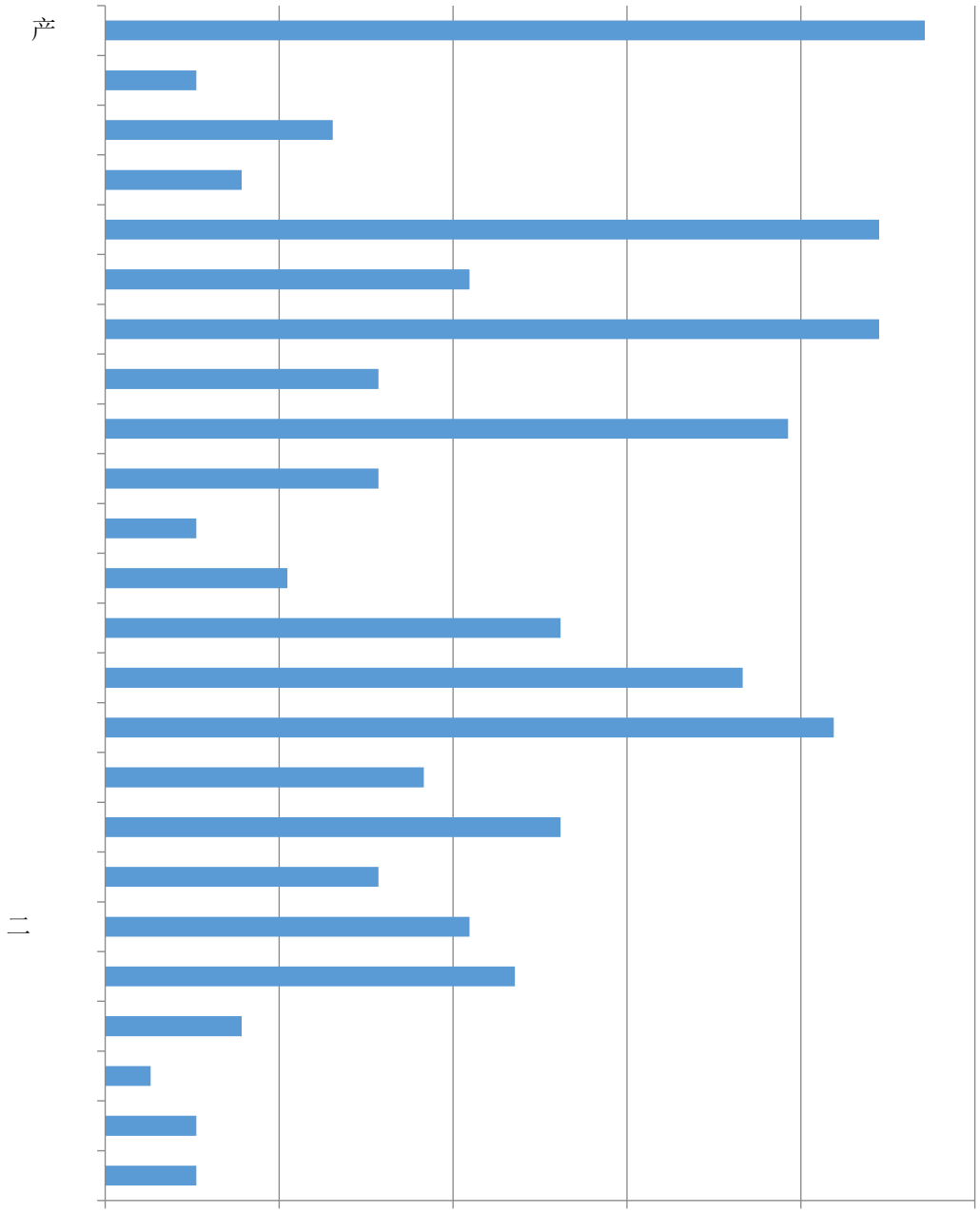

1-4　2020

1-4　2020

月	15.82%
	13.30%
	10.88%
月	9.21%
	9.06%
	6.67%
	6.48%
	6.33%
月	6.06%
公	3.42%
	3.12%
	2.39%
	2.36%
月　　共　月	1.70%
	1.45%
	0.73%
	0.52%
共	0.48%

共　　10　　公

1-5　2020

	13.30%	-6.70%
月	9.12%	-3.66%
月	8.73%	2.60%
月	6.52%	1.09%
	6.48%	-0.24%
	5.42%	3.03%
	4.39%	1.51%
	3.79%	-1.13%
	3.12%	0.73%
月	2.64%	-1.43%
	2.39%	1.92%
共	2.24%	1.23%
月	2.24%	1.37%
共	2.15%	-0.59%
	1.73%	0.14%
与 月	1.42%	0.30%
共	1.30%	0.27%
	1.27%	0.71%
	1.03%	0.26%
共 月	1.00%	-1.01%
	0.91%	0.68%
	0.85%	-0.41%
月	0.85%	-0.30%
	0.85%	0.17%
共	0.82%	-0.05%
	0.73%	-0.04%
	0.73%	0.17%
	0.67%	0.08%
	0.64%	0.20%
	0.61%	-0.16%
公	0.61%	0.42%
月	0.58%	-0.12%

月	0.58%	-0.26%
	0.55%	0.13%
	0.55%	0.01%
	0.55%	-0.08%
	0.48%	-0.06%
	0.48%	-0.01%
与	0.45%	-0.21%
	0.45%	-0.04%
	0.45%	-0.16%
	0.42%	0.00%
	0.39%	0.02%
月　　月	0.33%	-0.26%
	0.33%	0.33%
	0.30%	-0.14%
	0.30%	0.00%
共	4.24%	

共　　10

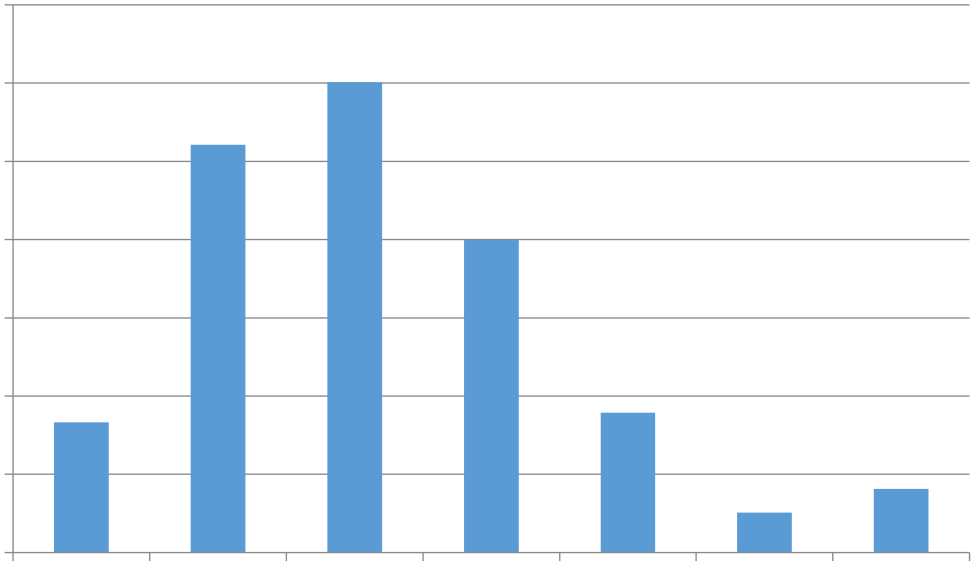

1-5　2020

1-6　2020

	与	/
三	共	4984
	三	4860
	三	5026
		4706
		4945
公	公	4152
		4367
		4252
		4260
三		5891
		5891
		4204
		4167

	与	/
		4376
		4207
		4255
		4378
	三　明	4033
		3946
		4500
		4795
		3490
		4411
		4384
		4325
		4123
		4213
		4315
		4108
		4145
三		4201
	三	4783
		4438
		4423
三	公	4098
		4757
		4376
		4351
		4659
		4659
二　　三		4132
		4132

1-7　2020

	与			
三	共	6	2	3.10%
	三	1	0	0.83%
	三	5	3	2.13%
		3	0	2.40%
		15	**5**	**2.27%**
公	公	0	3	4.55%
		3		2.88%
		2	2	2.38%
		5	**5**	**2.96%**
三		0	0	0.00%
		0	**0**	**0.00%**
		3	5	5.19%
		9	7	3.31%
		1	2	2.83%
		13	**14**	**3.63%**
		1	2	1.94%
		0	1	0.90%
	三　明	0	9	6.47%
		1	4	6.58%
		2	5	2.88%
		1	8	6.82%
		0	3	6.38%
		0	3	3.45%
		0	1	1.41%

	与			
		5	**36**	**3.86%**
		0	0	0.00%
		6	0	11.32%
		0	2	3.57%
		7	7	4.96%

	3
	2
	2
	2

1-9　2020

	40	47.62%
	13	15.48%
	13	15.48%
	4	4.76%
	3	3.57%
	3	3.57%
	2	2.38%
小	1	1.19%
	1	1.19%
力	1	1.19%
	1	1.19%
	1	1.19%
	1	1.19%

1-10　2020　　8

	6
	6
小	4

	4
	4
	4
	3
小	3

2020居